

JPMorgan Investment Funds - Global Income Conservative Fund

Clase: JPM Global Income Conservative A (div) - EUR

Indicador sintético de riesgo y rentabilidad
Calculado con la volatilidad de la clase de durante los 5 últimos años. Consulte el Documento de Datos Fundamentales para el Inversor (DFI) para obtener más información.

1	2	3	4	5	6	7
Menor Riesgo/Rentabilidad potencial. No exento de riesgo			Mayor Riesgo/Rentabilidad potencial			

Descripción general del fondo

ISIN Bloomberg Reuters
LU1458463236 JPGICAI LX LU1458463236.LUF

Objetivo de Inversión: Proporcionar ingresos periódicos invirtiendo principalmente en una cartera de valores de todo el mundo generadores de ingresos, conformada desde una perspectiva conservadora, y a través del uso de derivados.

Enfoque de inversión

- Enfoque multiactivos que saca partido de los especialistas de la plataforma de inversión mundial de JPMorgan Asset Management y que privilegia los ingresos ajustados al riesgo.
- Implementación flexible de las opiniones de asignación de los gestores al nivel de la clase de activos y por regiones.
- Puede modificar su asignación en respuesta a las condiciones del mercado, si bien tratará de mantener una asignación más elevada a títulos de deuda que a las otras clases de activos.
- Cartera conformada desde una perspectiva conservadora con una volatilidad comparable a la del índice de referencia durante un periodo de tres a cinco años.

Gestor(es) del Fondo	Activos del fondo	Domicilio
Michael Schoenhaut	EUR 1164,9m	Luxemburgo
Eric Bernbaum	Val. liq.	Comisión de entrada/salida
Matthew Pallai	EUR 92,72	Comisión de entrada (máx.)
Especialista(s) en inversión	Lanzamiento del fondo	Gastos de salida (máx.)
Mark S Jackson	12 Oct 2016	0,50%
Jakob Tanzmeister	Lanzamiento de la clase	Gastos corrientes
Divisa de referencia del fondo	12 Oct 2016	1,45%
EUR		
Divisa de la clase de acción		
EUR		

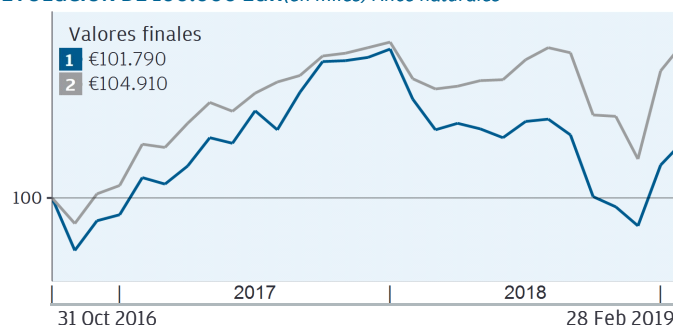
Rating del Fondo A 28 febrero 2019

Categoría de Morningstar™ Mixtos Defensivos EUR - Global

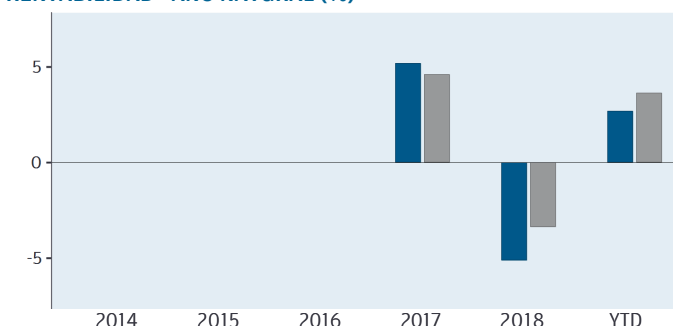
Rentabilidad

- Clase:** JPM Global Income Conservative A (div) - EUR
- Índice de referencia:** 55% Bloomberg Barclays Global Aggregate Index (Total Return Gross) Hedged to EUR / 30% Bloomberg Barclays US Corporate High Yield 2% Issuer Capped Index (Total Return Gross) Hedged to EUR / 15% MSCI World Index (Total Return Net) Hedged to EUR

EVOLUCIÓN DE 100.000 EUR (en miles) Años naturales



RENTABILIDAD - AÑO NATURAL (%)



RENTABILIDAD (%)

				ANUALIZADO		
	1 mes	3 meses	1 año	3 años	5 años	Lanzamiento
1	0,74	2,08	-1,30	-	-	0,60
2	0,84	2,26	1,09	-	-	1,93

La rentabilidad histórica no es indicativa de la rentabilidad actual ni futura. El valor de sus inversiones y los ingresos derivados de ellas pueden aumentar y disminuir, por lo que podría no recuperar todo el capital invertido.

Fuente: J.P. Morgan Asset Management. La rentabilidad de la clase de participaciones que se indica se basa en el valor liquidativo de la clase de participaciones, supone la reinversión de los ingresos (brutos) e incluye los gastos corrientes efectivos y excluye los gastos de entrada y salida. El índice de referencia se utiliza únicamente con fines comparativos, a menos que se indique expresamente lo contrario en el objetivo y la política de inversión del Subfondo.

Los índices no incluyen comisiones o gastos de explotación y no puede invertirse en ellos.

Los ingresos por dividendos se muestran sin deducir los impuestos aplicables.

Consulte los riesgos materiales, las comunicaciones generales y las definiciones en la página 2 & 3.

Historial de dividendos

Capital	Fecha de registro	Fecha de pago	Rentabilidad trimestral	Rentabilidad anualizada
€0,9900	07 Feb 2018	22 Feb 2018	1,01%	4,11%
€1,0200	07 Mayo 2018	23 Mayo 2018	1,06%	4,32%
€1,0400	07 Ago 2018	23 Ago 2018	1,09%	4,44%
€0,9500	07 Nov 2018	21 Nov 2018	1,03%	4,18%
€0,9300	08 Feb 2019	21 Feb 2019	1,01%	4,09%

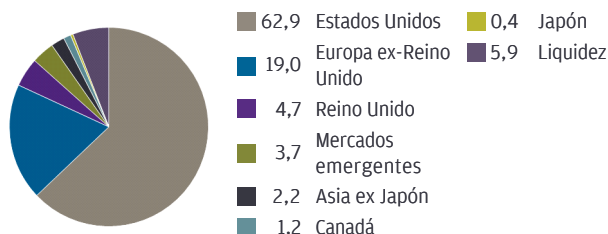
Posiciones

PRINC. 10	Sector	% de activos
FN BM3788 3.5% 01 Mar 2048	Agency Securitized	1,2
FN BM3778 3.5% 01 Dec 2047	Agency Securitized	1,0
Australian Government 3.0% 21 Mar 2047	Bonos del Estado	1,0
FG Q52307 3.5% 01 Nov 2047	Agency Securitized	1,0
US Treasury 2.25% 15 Aug 2046	Bonos del Estado	0,9
US Treasury 3.0% 15 Feb 2048	Bonos del Estado	0,9
US Treasury 2.5% 15 May 2046	Bonos del Estado	0,9
US Treasury 4.5% 15 Feb 2036	Bonos del Estado	0,9
US Treasury 3.625% 15 Aug 2043	Bonos del Estado	0,9
US Treasury N/B T 4.25% 15 May 39	Bonos del Estado	0,9

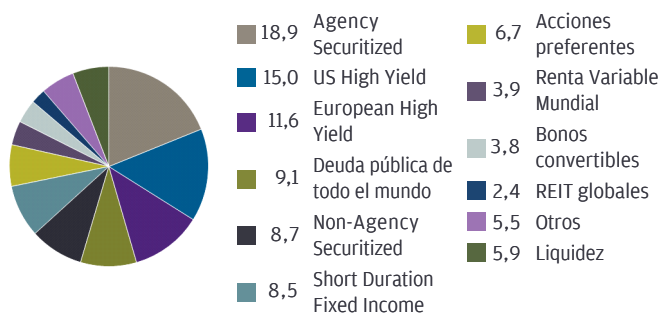
VALOR EN RIESGO (VaR)	Fondo	Índice de referencia
VaR	1,75%	1,69%

El Valor en Riesgo (VaR) mide el potencial de pérdidas para un intervalo de tiempo dado, con un nivel de confianza determinado, en condiciones normales de mercado. El VaR se mide con un nivel de confianza del 99% y basado en un horizonte temporal de un mes. Al efecto del cálculo de la exposición global, el periodo de tenencia de los instrumentos financieros derivados es de un mes.


REGIONES (%)



ASIGNACIÓN DE ACTIVO (%)



DESGLOSE POR CALIDAD CREDITICIA (%)



Riesgos principales

El Subfondo está sujeto a **Riesgos de inversión** y **Otros riesgos asociados** derivados de las técnicas y los valores que emplea para tratar de alcanzar su objetivo.

La tabla que figura a la derecha explica la relación que mantienen esos riesgos entre sí y los **Resultados para el Accionista** que podrían afectar a una inversión en el Subfondo.

Los inversores deberían leer también [las Descripciones de los riesgos](#) del Folleto para obtener una descripción completa de cada riesgo.

Riesgos de inversión *Riesgos procedentes de las técnicas y los títulos del Subfondo*

Técnicas	Títulos	
Derivados	China	- Deuda con calificación investment grade
Cobertura	Bonos convertibles contingentes	- Deuda sin calificación
	Valores convertibles	Mercados emergentes
	Títulos de deuda	Renta variable
	- Deuda con calificación inferior a investment grade	MBS y ABS
	- Deuda pública	Fondos de inversión inmobiliarios (REIT)

Otros riesgos asociados *Riesgos adicionales a los que Subfondo está expuesto al recurrir a las técnicas y los títulos mencionados con anterioridad*

Crédito	Tipos de interés	Mercado
Divisas	Liquidez	

Resultados para el Accionista *Impacto potencial de los riesgos mencionados con anterioridad*

Pérdida	Volatilidad	No consecución del objetivo del Subfondo.
Los Accionistas podrían perder la totalidad o parte de su dinero.	El valor de las Acciones del Subfondo experimentará fluctuaciones.	

INFORMACIÓN GENERAL

Antes de invertir, obtenga y consulte el folleto vigente, el documento de datos fundamentales para el inversor (DFI) y cualquier documento de oferta local aplicable. Puede obtener de forma gratuita un ejemplar de estos documentos, así como del informe anual, del informe semestral y de los estatutos sociales, solicitándolo a su asesor financiero, a su contacto regional de J.P. Morgan Asset Management, al emisor del fondo (véase a continuación) o en www.jpmmam.es.

Este material no debe considerarse como un asesoramiento o recomendación de inversión. Es probable que las inversiones y la rentabilidad del Fondo hayan cambiado desde la fecha del informe. Ningún de los proveedores de la información aquí presentada, es responsable de ningún daño o pérdida que se derive de cualquier uso que se haga de la misma. No se ofrece ninguna garantía de exactitud ni no se acepta ninguna responsabilidad en relación con cualquier error u omisión.

En la medida en que lo permita la ley aplicable, podremos grabar llamadas telefónicas y hacer un seguimiento de las comunicaciones electrónicas con el fin de cumplir con nuestras obligaciones legales y regulatorias, así como con nuestras políticas internas. Los datos de carácter personal serán recopilados, almacenados y procesados por J.P. Morgan Asset Management de conformidad con nuestra política de privacidad EMEA disponible en www.jpmmam.com/emea-privacy-policy. Si desea obtener información adicional sobre el mercado objetivo del Subfondo, consulte el folleto.

FUENTES DE INFORMACIÓN

La información del fondo, incluidos los cálculos de la rentabilidad y otros datos, la proporciona J.P. Morgan Asset Management (nombre comercial de los negocios de gestión de activos de JPMorgan Chase & Co. y sus filiales en todo el mundo).

Todos los datos se refieren a la fecha del documento salvo que se indique lo contrario.

© 2019 Morningstar. Todos los derechos reservados. La información que figura en este documento: (1) es propiedad de Morningstar; (2) su reproducción o distribución está prohibida; y (3) no se garantiza que sea precisa, íntegra ni oportuna. Ni Morningstar ni sus proveedores de contenidos son responsables de ningún daño o pérdida que se derive de cualquier uso que se haga de esta información.

Fuente del Índice de referencia: MSCI. Ni MSCI ni ningún otro tercero que participe o intervenga en la recopilación, procesamiento o creación de los datos de MSCI realizan manifestaciones ni ofrecen garantías, expresas o implícitas, respecto a dichos datos (o a los resultados que se obtengan del uso de los mismos) y, por la presente, todas dichas partes niegan de forma expresa cualquier manifestación o garantía de originalidad, integridad, comerciabilidad o idoneidad de dichos datos para un fin determinado. Sin perjuicio de lo que antecede, ni MSCI, ni ninguna de sus filiales o terceros que participen o intervengan en la recopilación, procesamiento o creación de los datos, asumirán, en ningún caso, la responsabilidad por cualesquiera daños directos, indirectos, especiales, punitivos, consecuenciales o de cualquier otra índole (entre los que se incluyen el lucro cesante), incluso en caso de notificarse la posibilidad de que se produzcan dichos daños. Cualquier otra distribución o difusión de los datos de MSCI necesitará la previa autorización expresa y por escrito de MSCI.

Fuente del índice de referencia: Bloomberg Barclays Capital no patrocina, avala, vende o promueve los Productos, ni garantiza, ya sea explícita o implícitamente, los resultados que podría obtener cualquier persona o entidad a través del uso de un índice, ni el valor de apertura, intradía o de cierre de dicho índice, así como tampoco confirma cualquier dato incluido en él o que pudiese guardar alguna relación con este, en relación con cualquier Fondo o con cualquier otro fin. La única relación de Bloomberg Barclays Capital y el Licenciatario respecto de los Productos estriba en la concesión de licencias de determinadas marcas registradas o nombres comerciales de Bloomberg Barclays Capital y los índices de Bloomberg Barclays Capital determinados, formados y calculados por Bloomberg Barclays Capital, sin que se tenga en cuenta al Licenciatario o los Productos.

Fuente del índice de referencia: J.P. Morgan Asset Management creó el índice de referencia personalizado.

CONTACTO REGIONAL

JPMorgan Asset Management (Europe) S.à r.l., Paseo de la Castellana, 31, 28046 Madrid.

Registrada en la Comisión Nacional del Mercado de Valores.

EMISOR

JPMorgan Asset Management (Europe) S.à r.l., 6, route de Trèves, L-2633 Senningerberg, Luxembourg. Inscrita en el Registro Mercantil de Luxemburgo con el n.º B27900, con capital social de 10.000.000 EUR.