

## Pictet - Premium Brands - P EUR

### De un vistazo

VL/acción	EUR 160.21
Tamaño del fondo	EUR 617 mio
Posiciones	44

### Resumen de la inversión

#### OBJETIVO

Aumentar el valor de su inversión.

#### ACTIVOS DE LA CARTERA

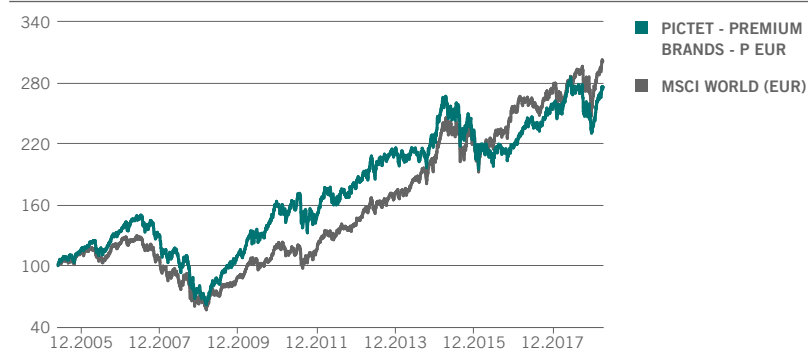
El Compartimento invierte principalmente en renta variable de empresas que operan en productos y servicios de alta gama. El Compartimento podrá invertir en el mundo entero, incluyendo los mercados emergentes y

China continental.

#### PROCESO DE INVERSIÓN

En la gestión activa del compartimento, el gestor de inversiones utiliza una combinación entre análisis del mercado y análisis fundamental de empresas, para seleccionar valores que a su juicio ofrecen perspectivas de crecimiento favorables a un precio razonable.

### Valor de 100 EUR invertidos desde 31.05.2005



La estrategia no está restringida por un índice de referencia. MSCI World (EUR) es un índice de referencia que se ofrece únicamente a efectos comparativos. Este índice de referencia no influye en el proceso de construcción de cartera y los valores incluidos en el índice puede diferir del universo de inversión de la estrategia.

Índice actual: MSCI World (EUR) válido del 14.01.2013

Del 31.05.2005 al 14.01.2013: MSCI World Consumer Discretionary (USD)

Fuente: Pictet Asset Management

### Información sobre la rentabilidad

La rentabilidad publicada se refiere a datos pasados. La rentabilidad histórica puede no constituir una indicación fiable de la rentabilidad futura. No puede garantizarse que se obtengan los mismos rendimientos en el futuro. El valor y los ingresos de cualquiera de

sus inversiones pueden fluctuar con las condiciones del mercado y podrían perder parte o la totalidad de su valor. El fondo puede verse afectado por las variaciones del tipo de cambio de la divisa, lo que puede tener un efecto perjudicial en el valor o los ingresos del fondo.

### Categoría de riesgo ISRR<sup>1</sup>

Menor riesgo Mayor riesgo

1	2	3	4	<b>5</b>	6	7
Normalmente menor remuneración					Normalmente mayor remuneración	

### Información general

Estructura legal	Subfondo de una SICAV
Estatus normativo	OICVM
Domicilio	Luxemburgo
Fecha de constitución	31.05.2005
Fecha de lanzamiento	29.11.2006
Divisa de la clase de acciones	EUR
Divisa del compartimento	EUR
Dividendo	Acumulado
ISIN	LU0217139020
Bloomberg	PPGPMBP LX EQUITY
Índice de referencia	MSCI World (EUR)
Hora límite de órdenes	CET 13:00
Cálculo del VL	Diario
Horizonte de inversión mín. (año(s))	5

### Comisiones

Gastos corrientes (OCR) <sup>1</sup>	2.00%
Comisión de rentabilidad (excluida de OCR)	-
Comisión de gestión (incluida en OCR)	1.60%
Comisión de canje máx. <sup>2</sup>	2.00%
Comisión de suscripción máx. <sup>2</sup>	5.00%
Comisión de reembolso máx. <sup>2</sup>	3.00%

Fuente: Pictet Asset Management

1. Consulte las definiciones que figuran en el glosario
2. Consulte a su asesor financiero o distribuidor del fondo para conocer el importe exacto que pagará.

### Equipo de gestión

Caroline Rey, Laurent Belloni  
 Pictet Asset Management SA

## Rentabilidad

### Anualizada (%)

	1 AÑO	3 AÑOS	5 AÑOS	DESDE INICIO
Fondo	6.97	7.84	5.66	7.50
Índice de referencia	14.00	11.23	11.25	8.17

### Acumulada (%)

	YTD	1 MES	3 MESES	6 MESES	1 AÑO	2 AÑOS	3 AÑOS	5 AÑOS	DESDE INICIO
Fondo	14.65	3.30	14.65	-1.63	6.97	15.20	25.40	31.69	171.86
Índice de referencia	14.52	2.74	14.52	0.75	14.00	12.55	37.62	70.38	196.54

### Año natural (%)

	2018	2017	2016	2015	2014
Fondo	-6.72	17.76	-6.42	0.88	5.90
Índice de referencia	-4.11	7.51	10.73	10.42	19.49

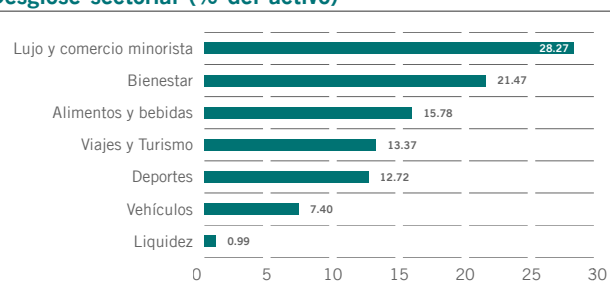
Fuente: Pictet Asset Management

## Desglose de la cartera

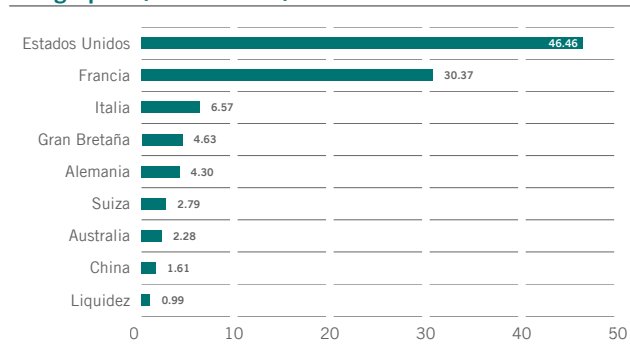
### 10 principales posiciones (% del activo)

L'Oreal	6.25
Visa Inc-Class A Shares	5.71
Nike Inc -CI B	5.52
Pernod Ricard Sa	4.94
Lvmh Moet Hennessy Louis Vui	4.45
American Express Co	3.75
Ferrari Nv	3.49
Marriott International -CI A	3.35
Estee Lauder Companies-CI A	3.34
Apple Inc	3.27

### Desglose sectorial (% del activo)



### Riesgo país (% del activo)



Fuente: Pictet Asset Management

## Características de la cartera

### A FIN DE MARZO 2019 (EN 3 AÑOS)

Alfa	-0.93
Beta	0.77
Volatilidad anualizada (%)	10.01
Ratio de información	-0.51
Ratio de Sharpe	0.70

Fuente: Pictet Asset Management

Correlación 0.79

## Consideraciones de riesgo

Esta categoría de riesgo se asigna a la Clase de acciones debido a las variaciones de los precios resultantes de su divisa y la naturaleza de las inversiones y la estrategia del Compartimento. La categoría de riesgo indicada está basada en datos históricos y puede no constituir una indicación fiable del futuro perfil de riesgo de esta Clase de acciones. La categoría de riesgo indicada no es un objetivo ni una garantía, y puede variar a lo largo del tiempo. La categoría más baja no significa que la inversión esté libre de riesgo. El Compartimento no ofrece garantía de capital ni medidas de protección de activos. El Compartimento podrá estar expuesto a riesgos importantes que el indicador sintético de riesgo no refleja adecuadamente y que pueden incidir en su rentabilidad:

- **Riesgo operativo:** pérdidas provocadas por errores humanos, fallos de sistemas, una incorrecta valoración y custodia de los activos.
  - **Riesgo de contraparte:** las pérdidas se producen cuando una contraparte no cumple con sus obligaciones relacionadas con contratos, tales como por ej. los derivados extrabursátiles.
  - **Riesgo de derivados financieros:** el apalancamiento resultante de los derivados incrementa las pérdidas en ciertas condiciones de mercado.
  - **Las inversiones en los mercados emergentes:** son generalmente más sensibles a eventos de riesgo, como cambios en el entorno económico, político, fiscal y jurídico, así como casos de fraude.
  - **Las inversiones en China continental** podrán estar sujetas a restricciones de capital y cuotas de negociación (por ejemplo, los regímenes QFII y RQFII). El Compartimento podría sufrir dificultades o retrasos a la hora de ejercer sus derechos en caso de conflictos.
  - **Los programas de negociación «Stock Connect»** pueden estar sujetos a riesgos adicionales relacionados con derechos de titularidad, compensación y liquidación, cuotas de negociación y cuestiones operativas.
- En el folleto figura información adicional.**

## Glosario

### Alfa

Alfa muestra el porcentaje de rentabilidad de un fondo por encima o por debajo del que se justifica por su exposición al mercado general.

### Beta

Beta muestra la variación media de la rentabilidad de un fondo con respecto al mercado general. Un fondo con una beta superior a 1 varía, de media, más que el mercado y una beta inferior a uno varía, de media, menos que el mercado.

### Hora límite de órdenes

El plazo límite de envío de órdenes al agente de transmisiones en Luxemburgo es el que se indica en los correspondientes anexos del folleto. Es posible que tenga que enviar sus órdenes a su asesor financiero o distribuidor de fondos antes de una hora límite anterior.

### Comisión de canje

Comisión que se paga por la transmisión de acciones de una clase de participaciones o acciones a otra clase de participaciones o acciones.

### Correlación

La correlación muestra la variación de la rentabilidad de un fondo con respecto al índice de referencia. Las inversiones muy correlacionadas tienden a moverse al alza y a la baja de forma conjunta, cosa que no sucede con las inversiones con una baja correlación.

### Desviación estándar y volatilidad anualizada

La desviación típica o volatilidad anualizada mide la volatilidad histórica. Se calcula comparando la rentabilidad media con la varianza media con respecto a dicha rentabilidad.

### Fecha de constitución

La fecha de constitución es la fecha que se tiene en cuenta para el inicio del cálculo de la rentabilidad. En la fecha de lanzamiento, Pictet - Premium Brands - P EUR, un subfondo registrado en Luxemburgo, se transfirió al subfondo actual a cambio de acciones del subfondo actual. La rentabilidad de Pictet - Premium Brands - P EUR se utilizó para el periodo desde la fecha de constitución hasta la fecha de lanzamiento.

### Ratio de información

El ratio de información mide el valor añadido de un gestor de cartera con respecto al índice de referencia. Mide la rentabilidad ajustada al riesgo de una cartera y se calcula dividiendo la rentabilidad activa (la rentabilidad de la cartera menos la rentabilidad del índice de referencia) entre el error de seguimiento (tracking error).

### Fecha de lanzamiento

La fecha de lanzamiento es la fecha en que el subfondo se activó en su forma jurídica actual.

### VL

Abreviatura de valor liquidativo

### Gastos corrientes (OCR)

Los gastos corrientes se basan en los gastos del periodo de doce meses finalizado el 31 de diciembre del año anterior. Se actualizan anualmente, pero pueden ajustarse con mayor frecuencia. Excluyen las comisiones de rentabilidad y los costes de transacción de la cartera, salvo en el caso de un gasto de entrada o salida pagado por el Compartimento al comprar o vender participaciones o acciones en otro organismo de inversión colectiva. La estimación de los gastos futuros se utiliza para fondos con menos de doce meses.

### Ratio de Sharpe

El ratio de Sharpe muestra la rentabilidad ajustada al riesgo del fondo. Se calcula dividiendo la rentabilidad superior (la rentabilidad de la cartera menos la rentabilidad libre de riesgo) entre la volatilidad.

### ISRR

El Indicador sintético de riesgo y rentabilidad es una medida de la volatilidad, según la definición de la Autoridad Europea de Valores y Mercados (ESMA) en sus directrices CESR/10-673.

## Sociedad gestora

Pictet Asset Management (Europe) S.A.  
www.assetmanagement.pictet

### Información importante

A los efectos del presente material de promoción comercial, «el Fondo» se refiere al subfondo del fondo mencionado en la parte superior de la página 1 y «la acción» designa a «la participación» o a «la acción», dependiendo de la forma jurídica del fondo. El presente material de promoción comercial ha sido emitido por la Sociedad gestora del Fondo, Pictet Asset Management (Europe) S.A., una sociedad autorizada y regulada por el Regulator luxemburgués «Commission de Surveillance du Secteur Financier». No está destinado ni se prevé su distribución a o uso por parte de ninguna persona o entidad que sea ciudadano o residente o que esté radicado en ningún lugar, estado, país o jurisdicción en los que dicha distribución, publicación, disponibilidad o uso contravengan legislación o la normativa. La información incluida en el presente documento se ofrece exclusivamente a efectos informativos. No puede servir de base para la suscripción y no forma parte de un contrato. Antes de invertir, debe leerse la última versión del folleto, el documento de datos fundamentales para el inversor y los informes anual y semestral del fondo. Dichos documentos están disponibles en inglés y en la lengua de cada país en el que esté registrado el compartimento, de forma gratuita, en [www.assetmanagement.pictet](http://www.assetmanagement.pictet) o en Pictet Asset Management (Europe) S.A., 15 avenue J.F. Kennedy, L-1855 Luxembourg o en las oficinas del agente local, distribuidor o agente centralizador del Fondo, según el caso. En Suiza, el agente de representación es Pictet Asset Management (Europe) S.A. y el agente de pagos es Banque Pictet & Cie S.A. Pictet Asset Management (Europe) S.A. no ha tomado ninguna medida para asegurarse de que los valores mencionados en el presente documento resultan adecuados para un inversor particular y el presente documento no deberá sustituir en ningún caso a la toma de una decisión independiente. El tratamiento fiscal depende de las circunstancias particulares de cada inversor y pueden variar en el futuro. Antes de tomar una decisión de inversión, se recomienda a los inversores que se aseguren de que dicha inversión es adecuada para ellos teniendo en cuenta su conocimiento y experiencia financieros, objetivos de inversión y situación financiera, o que obtengan asesoramiento específico de un profesional del sector. Las diez posiciones principales no representan la totalidad de la cartera. No se garantiza que dichos valores vayan a mantenerse en la cartera en el futuro y no debe asumirse que la inversión en los

valores mencionados ha sido o será rentable. Las referencias a clasificaciones, calificaciones o galardones no garantizan los resultados futuros y no son constantes a lo largo del tiempo. En el caso de las clases de acciones cubiertas, solamente la moneda de consolidación del compartimento se cubre en la moneda de la clase de acciones. Es posible que siga habiendo exposición a divisas resultante de los activos de la cartera que no estén denominados en la moneda de consolidación. Pueden publicarse aquí VL relativos a las fechas en las que no se emiten o reembolsan acciones («VL sin negociación») en su país. Estos únicamente podrán utilizarse como medidas y cálculos de rentabilidad estadísticos o cálculos de comisiones y bajo ninguna circunstancia podrán servir como base para las órdenes de suscripción o reembolso. La rentabilidad mostrada se basa en el VL por acción de la clase de acciones (en la divisa de la clase de acciones), con los dividendos reinvertidos (para las clases de acciones de reparto), incluidos los gastos corrientes efectivos, pero no las comisiones de suscripción/reembolso y los impuestos soportados por el inversor. La inflación no se ha tenido en cuenta. Como ejemplo de cálculo de la comisión de suscripción, si un inversor invierte 1.000 EUR en un fondo con una comisión de suscripción del 5%, pagará a su intermediario financiero 47,62 EUR del importe de su inversión, lo que resulta en un importe suscrito de 952,38 EUR en acciones del fondo. Además, los posibles costes de la contabilidad (por parte de su depositario) podrían reducir la rentabilidad. Los índices no incluyen comisiones o gastos de funcionamiento y no es posible invertir en ellos. La información de MSCI solo podrá utilizarse para su uso interno, no podrá reproducirse ni redifundirse de ninguna forma y no podrá servir de base para o de componente de ningún instrumento financiero o productos o índices. No se prevé que ninguna de la información de MSCI constituya asesoramiento o recomendación de inversión (o realice o evite realizar) ningún tipo de decisión de inversión y no podrá servir de base como tal. Los análisis y datos históricos no deberán considerarse como una indicación o garantía de ningún análisis, pronóstico o predicción de rentabilidad futura. La información de MSCI se proporciona «tal cual» y el usuario de esta información asume la totalidad del riesgo de cualquier uso que se realice de esta información. MSCI, cada una de sus filiales y cada persona que participe en o esté relacionada con la recopilación, informatización o creación de información de MSCI

(conjuntamente, las «Partes de MSCI») renuncia expresamente a toda garantía (incluyendo, sin limitación, garantías de originalidad, exactitud, integridad, puntualidad, no incumplimiento, comerciabilidad e idoneidad para un fin particular) en relación con esta información. Sin perjuicio de lo anterior, ninguna Parte de MSCI será responsable en ningún caso de datos directos, indirectos, específicos, causales, punitivos, consecuentes (incluyendo, sin limitación, beneficio rápido) o cualesquiera otros daños. ([www.msci.com](http://www.msci.com)).

Para Singapur: la inversión a la que se refiere este material no está autorizada ni reconocida por la Autoridad Monetaria de Singapur y no puede ofrecerse al público minorista. El presente material no es un folleto según la definición de la Ley de valores y futuros. Por consiguiente, la responsabilidad legal en virtud de dicha Ley en relación con el contenido de folletos no se aplicaría. Analice detenidamente si la inversión es adecuada para usted. La venta de acciones del Fondo podría estar restringida en algunas jurisdicciones. En particular, las acciones no pueden ofrecerse ni venderse, directa o indirectamente, en Estados Unidos ni a Personas estadounidenses, según se describe más detalladamente en el folleto del Fondo. Para obtener información adicional, póngase en contacto con el distribuidor del Fondo.

Oficina en el Reino Unido: Pictet Asset Management Ltd, Moor House, Level 11 120 London Wall Londres EC2Y 5ET REINO UNIDO. Autorizada y regulada por la Financial Conduct Authority (FCA). Inscrita en Inglaterra con el n.º 181966.

Para los inversores a quienes comercializa Pictet Asset Management Limited, DIFC Branch («PAM DIFC»), esta presentación ha sido facilitada por PAM DIFC de forma confidencial exclusivamente a clientes profesionales o contrapartes de mercado (según definición de la Autoridad de Servicios Financieros de Dubái) de forma individual con el fin de ofrecer determinada información acerca del Grupo Pictet («Pictet») y determinados fondos de inversión y otros vehículos y productos de inversión gestionados por Pictet. PAM DIFC es una sociedad del Dubai International Financial Centre regulada por la Autoridad de Servicios Financieros de Dubái.

Queda prohibido copiar o redifundir cualquier parte de este material sin la previa autorización por escrito de Pictet Asset Management.  
©2019Pictet

LOS OICVM Y LOS NO OICVM NO TIENEN UNA RENTABILIDAD GARANTIZADA Y LAS RENTABILIDADES PASADAS NO GARANTIZAN LAS FUTURAS  
No asuma riesgos innecesarios. Antes de invertir, lea el folleto y el documento de datos fundamentales para el inversor