

ISIN LU0133643469

Clasificación Morningstar™ ★★★

Datos clave

VL a fecha de 30 abril 2019	€10,91
Domicilio	Luxemburgo
Activos netos (Mill.)	€1.487,40
Fecha de lanzamiento	05/10/2001
Lanzamiento de la clase	29/10/2001
Período recomendado de tenencia (años)	5
Índice de referencia	S&P 500

Identificadores Adicionales

Bloomberg	PIAMERA LX
-----------	------------

Comisiones

Gastos corrientes a fecha de 31 dic 2018	1,70 %
Gastos de entrada	Máx. 5,00%
Comisión de rentabilidad a fecha de 31 dic 2018 ¹	0,00 %

¹ La comisión de resultado es un porcentaje sobre el exceso de rentabilidad este Sub-Fondo obtenida frente al valor de referencia para la comisión de rentabilidad: S&P 500, hasta un máximo de 15%.

Objetivos y política de inversión

Objetivo: Persigue aumentar el valor de la inversión durante el período de tenencia recomendado.
Valores en cartera: El Subfondo invierte principalmente en una amplia variedad de acciones de empresas con sede en EE.UU. o que llevan a cabo la mayor parte de su actividad empresarial en este país. El Subfondo puede invertir hasta un 20% de su patrimonio en valores de empresas no estadounidenses. El Subfondo tiene como objetivo mejorar la huella ambiental y el perfil de sostenibilidad en comparación con el índice de referencia mediante la integración de factores ASG (ambientales, sociales y de gobernanza). El Subfondo puede utilizar derivados para reducir varios riesgos o llevar a cabo una gestión eficiente de la cartera.

Conozca al Equipo



Jeff Kripke
Portfolio Manager
Experiencia en la Industria: 22 años
Tiempo trabajando en Amundi Asset Management: 4 años



John Carey
Portfolio Manager
Experiencia en la Industria: 41 años
Tiempo trabajando en Amundi Asset Management: 40 años



Walter Hunnewell
Portfolio Manager
Experiencia en la Industria: 34 años
Tiempo trabajando en Amundi Asset Management: 18 años

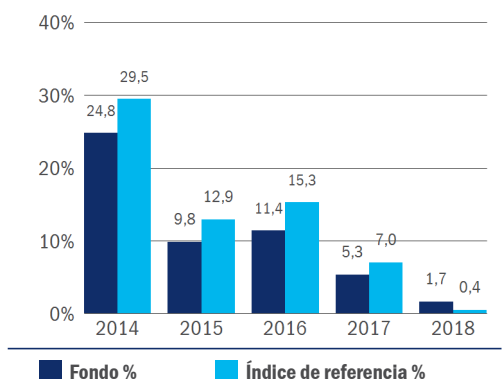
Rentabilidades acumuladas (neta)

a fecha de 30 abr 2019	Fondo %	Índice %
Año en curso	18,33	20,62
1 Año	22,17	22,36
3 Años anualiz	13,96	15,69
3 Años	48,03	54,92
5 Años anualiz	13,94	16,47
5 Años	92,08	114,44
10 años anualizado	13,70	17,26
10 Años	261,26	391,89
15 años anualizado	7,17	9,46
15 Años	182,64	288,07

Rentabilidad de los últimos 12 meses (neta)

Periodo	Fondo %	Índice %
mar. 2018 - mar. 2019	18,52	19,93
mar. 2017 - mar. 2018	-2,00	-0,87
mar. 2016 - mar. 2017	20,86	24,84
mar. 2015 - mar. 2016	-6,78	-4,07
mar. 2014 - mar. 2015	38,85	44,67


Rentabilidades anuales (neta)



▲ Los datos sobre la rentabilidad se refieren únicamente a los activos de Clase A, euros, Acumulación, y se basan en el valor liquidativo excluidas las comisiones. Consulte el folleto para conocer los detalles de las demás clases de activos.
Rentabilidades pasadas no garantizan ni son indicativas de rentabilidades futuras.

Perfil de riesgo y remuneración

Riesgo más bajo (no exento de riesgos) Riesgo más alto
 Potencial de remuneración inferior Potencial de remuneración superior



¿Qué significa este indicador de riesgo?

El indicador de riesgo anterior clasifica el riesgo y las remuneraciones posibles y se basa en la volatilidad a medio plazo (intensidad con la que sube o baja el precio estimado o real de las participaciones del Subfondo en un horizonte de cinco años). Los datos históricos, tales como los utilizados en el cálculo de este indicador sintético, pueden no constituir una indicación fiable del futuro perfil de riesgo del Subfondo. La categoría más baja no significa que la inversión esté libre de riesgo. El indicador de riesgo del Subfondo no está garantizado y puede sufrir cambios a lo largo del tiempo. La categoría de riesgo del Subfondo refleja el hecho de que, como clase de activo, la renta variable tiende a ser más volátil que los valores del mercado monetario o la renta fija. En el caso de clases de moneda sin cobertura, los movimientos de tipos de cambio pueden afectar al indicador de riesgo cuando la moneda asociada a las inversiones subyacentes difiere de la moneda asociada a la clase de participaciones.

Riesgos principales adicionales:

El indicador de riesgo refleja las condiciones de mercado de años recientes y puede no captar correctamente los siguientes riesgos principales adicionales del Subfondo:

Riesgo operativo: Pueden producirse pérdidas por errores u omisiones humanos, fallos de proceso, interrupciones en el sistema o circunstancias externas.

Análisis de la cartera

Número total de posiciones	51
% en las 10 mayores posiciones	42,3 %
Dinero en el Banco	1,0 %

Las 10 mayores posiciones

	Fondo %	Índice %
Facebook Inc	5,1	1,9
Home Depot Inc	4,9	0,9
At&t Inc	4,9	0,9
Alphabet Inc	4,7	3,0
Microsoft Corporation	4,4	4,1
Mcdonalds Corporation	3,8	0,6
Amazon.Com Inc	3,8	3,2
Walt Disney Company (The)	3,7	1,0
Apple Inc	3,6	3,7
Pepsico Inc	3,5	0,7

5 posiciones con mayor ponderación

	Fondo %	Índice %
At&t Inc	4,9	0,9
Home Depot Inc	4,9	0,9
Elanco Animal Health Inc	3,2	0,0
Mcdonalds Corporation	3,8	0,6
Facebook Inc	5,1	1,9

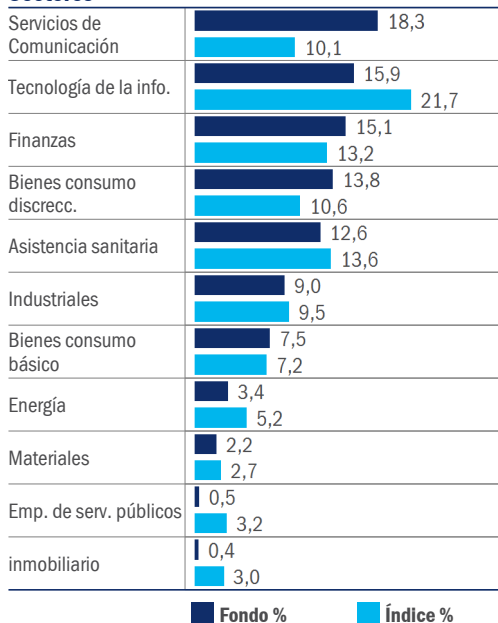
Divisas

	Fondo %	Índice %
Dólar estadounidense	95,5	100,0
Euro	2,4	0,0
Franco suizo	1,9	0,0
Corona checa (Koruna)	0,1	0,0

Notas

Clasificación Morningstar: El Rating Morningstar mide la rentabilidad ajustada por el riesgo de un determinado fondo respecto a su categoría Morningstar utilizando datos de rentabilidad de los últimos 36 meses o 3 años. En función de estos criterios clasificamos los fondos de la siguiente manera. El 10% de los mejores fondos reciben 5 estrellas, el 22,5% siguiente 4 estrellas, el 35% siguiente 3 estrellas, el 22,5% siguiente 2 estrellas y el último 10% 1 estrella. Los fondos se califican con un rating para tres periodos de tiempo 3, 5 y 10 años y el rating combinado genera un rating global. Los fondos que cuentan con menos de tres años de historia no reciben un rating. Los ratings son objetivos y se basan en una evaluación matemática de la rentabilidad pasada.

Veáanse al dorso otros datos de interés.

Sectores**Países**

País	Fondo %	Índice %
Estados Unidos	94,0	98,9
Países Bajos	2,5	0,0
Suiza	2,4	0,0
Reino Unido	0,0	0,9
Irlanda	0,0	0,1
Las Bermudas	0,0	0,04

Nota legal

Amundi Funds II – U.S. Pioneer Fund es un subfondo (el "Subfondo") de Amundi Funds II (el "Fondo"), un fondo de inversiones compuesto de varios subfondos independientes constituidos conforme a la legislación del Gran Ducado de Luxemburgo.

La sociedad gestora del Fondo es Amundi Luxembourg S.A., una compañía del grupo Amundi, con domicilio en rue 8 -10 Jean Monet, L-2180 Luxemburgo.

Esta información no ha de ser utilizada para su distribución y no constituye una oferta de venta o cualquier solicitud de oferta de compra de cualquier tipo de valores o servicios en los EEUU o en ninguno de sus territorios o área de jurisdicción, a o para el beneficio de "Inversor restringido de EE. UU." (tal como se definen en el folleto del Fondo). El Fondo no ha sido registrado en EEUU bajo el Investment Company Act de 1940 y las participaciones/acciones del Fondo no están registradas en los EEUU bajo el Securities Act de 1933.

Las rentabilidades pasadas no garantizan ni son indicativas de rentabilidades futuras. No cabe garantizar que los países, mercados o sectores evolucionen conforme a lo previsto. Las inversiones entrañan ciertos riesgos, incluidos los riesgos políticos y de cambio de divisas. Tanto la rentabilidad como el importe principal de la inversión pueden oscilar y podría producirse la pérdida total del capital invertido. Rentabilidades recientes pueden diferir con los que aquí se muestran.

A no ser que se indique lo contrario, la información contenida en el mismo pertenece a Amundi Asset Management y es correcta a 30/04/2019.

Este material no es un folleto informativo y no constituye una oferta de compra o una solicitud de venta de participaciones/acciones del Fondo o servicios, por o a una persona de ninguna jurisdicción en la cual dicha oferta, solicitud o venta no sea autorizada, o en el que la persona realizando dicha oferta o solicitud no este cualificada para hacerla, ni a ninguna persona a la que sea ilegal realizar este tipo de oferta, solicitud o venta.

Antes de invertir, el inversor deberá tomar en consideración los objetivos de inversión, el riesgo, gastos y comisiones del Subfondo. El folleto contiene esta y otra información sobre el Subfondo. Dicho documento está autorizado para su uso únicamente cuando esté acompañado de un folleto actualizado que el cliente deberá acceder a través de un distribuidor autorizado en España. Cualquier declaración incluida en dicho documento queda en vigor en su totalidad según los términos del folleto actual. Puede obtener un listado de dichos distribuidores en www.cnmv.es. Amundi Funds II está registrado en el regulador español CNMV bajo el número 226. Amundi S.F. está registrado en el regulador español CNMV bajo el número 493. Amundi Fund Solutions está registrado en el regulador español de intercambio de valores CNMV bajo el número 1333. Se pueden comprar las participaciones/acciones en base a la versión más reciente del folleto, los datos fundamentales para el inversor ("DFI") o el resto de la documentación en vigor en ese momento. Dicha documentación puede obtenerse en cualquiera de los distribuidores autorizados y en la CNMV. Antes de invertir, rogamos busque asesoramiento con un asesor financiero y lea el folleto y/o DFI.

Día de primer uso: 14/05/2019.

Notas

Morningstar Ratings:

Morningstar UK Limited Copyright © 2019. Todos los derechos reservados. La información aquí contenida: (1) no puede ser copiada o distribuida y (2) no se asegura que sea exacta, completa y correcta en el tiempo. Ni Morningstar ni sus proveedores de contenidos son responsables de cualquier daño o pérdida a consecuencia de cualquier uso de esta información.

El Global Industry Classification Standard (GICS) SM fue desarrollado y es propiedad exclusiva, así como una marca de servicio, de Standard & Poor's y MSCI. Ni Standard & Poor's, ni MSCI ni ninguna otra parte involucrada en la formación o compilación de las clasificaciones de GICS ofrece garantías o representaciones de manera expresa o implícita con respecto a este tipo de estándar o clasificación (o a los resultados obtenidos por el uso de los mismos), y todas estas partes renuncian de manera expresa a todas las garantías de originalidad, exactitud, integridad, mercantilidad o aptitud para un propósito particular con respecto a cualquiera de estos estándares o clasificaciones. Sin menoscabo de lo anterior, en caso alguno Standard & Poor's, MSCI, ninguna de sus filiales o terceros involucrados en formar o compilar cualquier clasificación GICS serán responsable de daños directos, indirectos, especiales, punitivos, resultantes u otro tipo de daños (incluyendo lucro cesante), ni en el caso de que se haya advertido sobre la posibilidad de dichos daños.

El 16/02/2018 se cambió el nombre de Pioneer Funds – U.S. Pioneer Fund por Amundi Funds II – U.S. Pioneer Fund.