



Informe Mensual a 31/03/2011

ISIN N C **FR0010288308**
 Número CNMV : 447

Índice de referencia : MSCI EMU Small Cap Cierre

INFORMACIÓN SOBRE EL FONDO

CIFRAS CLAVE

Tamaño del fondo en Millones de EUR : **125.92**
 Particip. C

Valor Liquidativo a 31/03/11 : 529.02
 Divisa de referencia : EUR
 Valoración : Diaria

CARACTERÍSTICAS

Categoría Morningstar : RV Zona Euro Small Cap

Fecha de creación : 15/04/1994
 Fondo conforme con la normativa comunitaria : SI
 Ticker Bloomberg : FIGRAVN
 Estrellas Morningstar (Clasificación Mes - 1) : ★★★★★

HORIZONTE DE INVERSIÓN :

Superior a 5 años

ANÁLISIS DE RIESGO (Sobre 1 año)

	Fondo	Índice de referencia
Volatilidad	18.52	18.56
Sharpe Ratio	1.00	0.57
Tracking Error (Ex-post)	5.84	-
Ratio de Información	1.38	-
Beta	0.95	-
Alpha	0.15	-

EVOLUCIÓN DE LA RENTABILIDAD *

Rentabilidad anual netos en % (5 años)

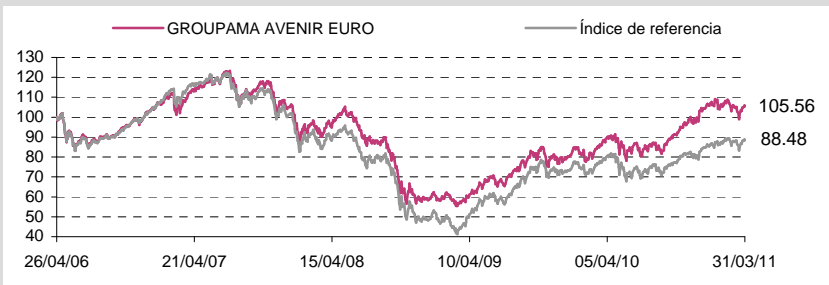
Año	2010	2009	2008	2007	2006
Fondo	31.97	34.79	-43.51	2.32	3.94
Índice de referencia	16.62	47.87	-51.07	-1.47	3.64
Diferencia	15.35	-13.08	7.57	3.80	0.30
Índice de referencia DNR **	18.66	51.50	-49.95	-0.03	4.87
Diferencia	13.31	-16.71	6.44	2.35	-0.93

Rent. acumulados netos en %

Período	1 mes	Año act.	1 año	3 años	Origen
	28/02/11	31/12/10	31/03/10	31/03/08	26/04/06
Fondo	-0.43	-1.23	20.68	11.19	5.56
Índice de referencia	0.74	2.69	12.58	-0.48	-11.52
Diferencia	-1.16	-3.92	8.10	11.67	17.08
Índice de referencia DNR **	0.94	2.94	14.57	6.07	-2.89
Diferencia	-1.37	-4.17	6.12	5.12	8.45

** Índice de referencia con dividendos netos reinvertidos (indicado con carácter ilustrativo)

Rentabilidad desde el origen (base 100)

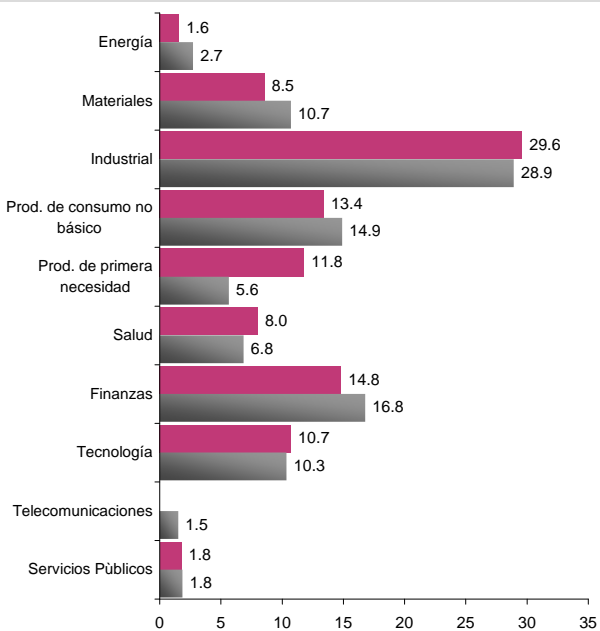


* Las rentabilidades registradas en el pasado no son garantía para el futuro.

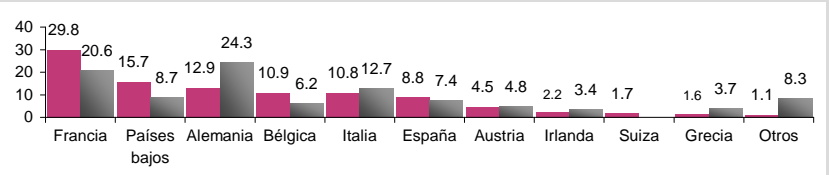
ANÁLISIS DEL FONDO a 31/03/2011

■ **GROUPAMA AVENIR EURO** ■ **Índice de referencia**

DESGLOSE SECTORIAL (en % del activo, fuera de liquidez)



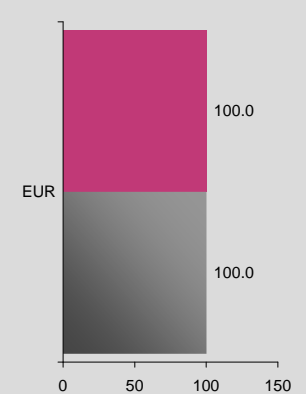
DISTRIBUCIÓN GEOGRÁFICA (en % del activo, fuera de liquidez)



10 PRINCIPALES POSICIONES

Valores	% del activo
• DIETEREN	3.80
• GEMALTO	3.41
• NUTRECO	2.97
• BILFINGER BERGER SE	2.68
• SEB	2.55
• SMURFIT KAPPA GROUP	2.24
• RHODIA	2.13
• GERRESHEIMER AG	2.07
• ACKERMANS V.HAAREN	2.06
• CA IMMOBILIEN ANLAGEN AG	1.96
Liquidez y fondos monetarios :	6.66

DISTRIBUCIÓN POR DIVISA (en % del activo)



Número de valores en posición : **61**



Informe Mensual a 31/03/2011

ISIN N C **FR0010288308**

Número CNMV : 447

Índice de referencia : **MSCI EMU Small Cap Cierre**

INFORMACIÓN SOBRE EL FONDO

CONDICIONES DE COMERCIALIZACIÓN

Importe mínimo de la primera suscripción : **500 €**
 Suscripción siguiente : **En diez milésima de participación**
 Centralizador : **GROUPAMA BANQUE**
 Condiciones de suscripción / reembolso : **Diaria antes de las 11h-VL desconocido-Reglamento D+3**

COMISIONES

Comisiones de suscripción máx : **2.75%**
 Comisiones de reembolso máx : **No tiene**
 Comisiones de gestión reales : **1.8 %**

Se puede consultar el detalle de los gastos pertenecientes al OICVM en el folleto completo.

CONTACTOS

GROUPAMA ASSET MANAGEMENT

Sucursal en España
 Paseo de la Castellana, 91
 28 046 Madrid

Ivan DIEZ SAINZ - Country Manager España, Portugal y Andorra
 +34 91 598 28 22
 idiezsainz@groupama-am.es

Jorge DIAZ SAN SEGUNDO - Institutional Business Development
 +34 91 598 28 25
 jdiaz@groupama-am.es

Anthony SEVESTRE - Commercial Support
 +34 91 598 28 24
 asevestre@groupama-am.es

PRINCIPALES MOVIMIENTOS DEL MES

Compras	Ventas
ACKERMANS V.HAAREN	HAVAS
SGL CARBON	INFINEON TECHNOLOGIES N
SBM OFFSHORE	MEDIASET
ALTRAN TECHNOLOGIES	MEDIOLANUM
ARKEMA	RHEINMETALL
PIRELLI	MTU AERO ENGINES HOLDING

Principales sobre e cnfraponderaciones (en %)

SOBREPONDERACIONES				INFRAPONDERACIONES			
Valores	Peso en el activo	Peso en el indicador de referencia	Diferencia	Valores	Peso en el activo	Peso en el indicador de referencia	Diferencia
• D'IETEREN	4.07	0.38	3.69	• MTU AERO ENGINES HOLDING	0.00	0.84	-0.84
• SEB	3.49	0.49	3.00	• SOFTWARE	0.00	0.83	-0.83
• GEMALTO	3.65	0.97	2.68	• SYMRISE	0.00	0.82	-0.82
• NUTRECO	3.18	0.64	2.54	• BANCA POP EMILIA ROMAGNA	0.00	0.76	-0.76
• BEKAERT	2.05	0.00	2.05	• WINCOR NIXDORF	0.00	0.67	-0.67
• SMURFIT KAPPA GROUP	2.40	0.38	2.02	• DCC	0.00	0.66	-0.66
• BILFINGER BERGER SE	2.87	0.95	1.92	• TELENET	0.00	0.66	-0.66
• GERRESHEIMER AG	2.22	0.30	1.91	• OUTOTEC	0.00	0.65	-0.65
• KONINKLIJKE VOPAK	1.85	0.00	1.85	• BULGARI	0.00	0.65	-0.65
• ARYZTA	1.82	0.00	1.82	• KONECRANES	0.00	0.64	-0.64

Histórico de modificaciones del indicador de referencia (Desde el origen)

No tiene

Todos los datos procedentes de fuentes externas son revisados y tratados por Groupama Asset Management.

La información contenida en el presente documento únicamente se transmite a título informativo y, en consecuencia, sólo compromete a su autor. El equipo comercial de Groupama Asset Management y sus filiales están a su disposición con el fin de facilitarle una recomendación personalizada. Este documento es estrictamente confidencial y está dirigido de manera exclusiva a sus destinatarios. Cualquier utilización o difusión no autorizada, total o parcial de cualquier tipo, está prohibida y es susceptible de ser sancionada. Groupama Asset Management y sus filiales no se responsabilizan en caso de alteración, deformación o falsificación de la que este mensaje podría ser objeto.

El folleto completo del fondo y el ultimo informe están disponibles a petición en Groupama Asset Management.