

# Liberbank Multi Manager P FI

Índice de la cat.

Benchmark del fondo

Rating Morningstar™

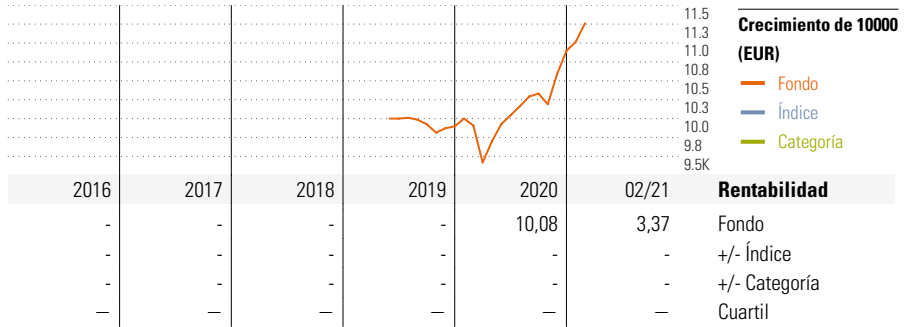
Categoría Morningstar™

Not Benchmarked

Alt - Multistrategy

## Objetivo de inversión

Este fondo invierte como mínimo el 85,00% de su activo en una única institución de Inversión Colectiva. Este fondo invierte principalmente en el fondo JPMORGAN FUNDS - MULTI-MANAGER ALTERNATIVES FUND CLASS S1 (acc) - EUR (hedged)



## Medidas de riesgo

Alfa 3a	- Sharpe 3a	-
Beta 3a	- Volatilidad	-
R <sup>2</sup>	- Riesgo 3a	-
Rátio de Inf.	- Riesgo 5a	-
Tracking Error	- Riesgo 10a	-

## Rentab. acum. %

Rent. %	+/-Ind	+/-Cat
(26 mar. 2021)		
3 meses	2,39	-
6 meses	8,84	-
1 año	18,29	-
3 años anualiz.	-	-
5 años anualiz.	-	-

## Rentab. trimestral %

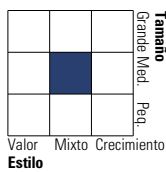
	1er tr	2º tr	3er tr	4º tr
2020	-4,83	6,64	2,85	5,46
2019	-	-	-0,75	-0,27

## Cartera 28 feb. 2021

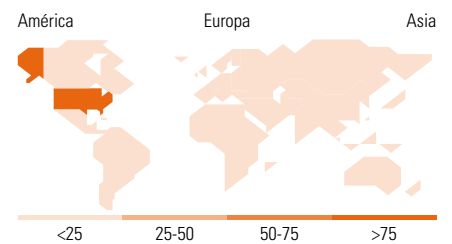
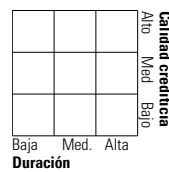
Distribución de activos	% largo	% corto	% patrimonio
Acciones	40,24	0,14	40,10
Obligaciones	13,38	0,33	13,05
Efectivo	41,23	1,57	39,66
Otro	8,37	1,18	7,19

## Style Box™ de Morningstar

Estilo de acciones



Estilo de renta fija



## 10 mayores posiciones

	Sector	% cart
United States Treasury Bills...	-	12,87
United States Treasury Bills...	-	4,79
United States Treasury Bills...	-	2,46
United States Treasury Bills...	-	2,20
Pershing Square Holdings Ord	-	1,59
United States Treasury Bills...	-	1,55
Travel+Leisure Co		1,42
Intertrust NV		1,16
Kohl's Corp		1,14
CC Neuberger Principal...		1,05
Número total de acciones		0
Número total de bonos		0
% de activos en las 10 mayores posiciones		30,22

## Distribución por sectores

	% RV
<b>Cíclico</b>	<b>56,31</b>
Materiales Básicos	3,28
Consumo Cíclico	12,16
Servicios Financieros	39,49
Inmobiliario	1,38
<b>Sensible al ciclo</b>	<b>30,49</b>
Servicios de Comunicación	8,62
Energía	0,19
Industria	5,38
Tecnología	16,29
<b>Defensivo</b>	<b>13,20</b>
Consumo Defensivo	4,69
Salud	8,48
Servicios Públicos	0,02

## Desglose por regiones

	% RV
<b>América</b>	<b>85,56</b>
Estados Unidos	83,36
Canadá	0,12
Iberoamérica	2,08
<b>Europa/O. Medio/Africa</b>	<b>11,01</b>
Reino Unido	1,90
Zona Euro	7,02
Europa - ex Euro	1,94
Europa emergente	0,01
Oriente Medio / África	0,14
<b>Asia</b>	<b>3,42</b>
Japón	0,02
Australasia	0,01
Asia - Desarrollada	2,51
Asia - Emergente	0,90

## Operaciones

Gestora del fondo	Liberbank Gestión SGIC	Domicilio	España	Inversión mínima	30.000
Fecha Creación	12 ene. 2018	Divisa	EUR	Inversión mínima adicional	
Nombre del gestor	Not Disclosed	UCITS	Sí	Comisión de gestión	0,90%
Fecha de incorporación	16 jul. 2018	Dis/Acu	Acu	Comisión de salida	-
VL (26 mar. 2021)	EUR 6,46	ISIN	ES0158314023	Comisión de distribución	0,00%
Patrimonio (Mill)	EUR 57,52				

La información resumida de las características del fondo de Inversión mostrada en esta pantalla es meramente informativa y puede estar sujeta a modificaciones, por lo que la información válida es exclusivamente la recogida en el Folleto y demás documentación de naturaleza normativa.

Este fondo cambió su política de inversión el 28/06/2019, por lo que su comportamiento anterior a esta fecha no es relevante. La rentabilidad anterior a esta fecha no se muestra.

© 2021 Morningstar Network S.L. Todos los derechos reservados. La información, datos, análisis y opiniones contenidos en esta página (1) incluyen información propiedad de Morningstar Network S.L. o terceras partes con licencia de Morningstar Network S.L.; (2) no pueden ser copiados o redistribuidos excepto con autorización específica; (3) no constituyen ninguna recomendación de inversión; (4) se ofrecen exclusivamente con propósito informativo; (5) no se garantiza que sean oportunos, correctos o completos y (6) pueden ser extraídos de datos de fondos publicados en distintas fechas. Morningstar Network S.L. no se hace responsable de ninguna operación de compraventa, perjuicio o pérdida derivado de la utilización de esta información o su uso. Por favor, compruebe toda la información antes de utilizarla y no tome ninguna decisión de inversión salvo bajo el consejo de un asesor financiero profesional. Rentabilidades pasadas no garantizan rentabilidades futuras. El valor y rendimiento de sus inversiones pueden tanto bajar como subir.

**MIFID II - Gastos y comisiones**

**Rating Morningstar de Gastos**

El nivel de gasto de Morningstar compara los costes del fondo con fondos similares. Esta lista se ordena de más bajos a más altos y se divide en 5 secciones iguales: Bajo, Bajo la media, Medio, Sobre la media y Alto. Los fondos se clasifican en los grupos correspondientes.



Nivel de Gastos  
**Alto**

**¿Cuanto cuesta?\***

Basándose en una inversión de EUR 10.000 en este fondo durante un periodo de 5 años con una rentabilidad esperada del 5%

La inversión tendría un valor de EUR 11255,53 y los gastos totales serían EUR 1336,82

Si no se hubiese aplicado ninguna comisión la inversión tendría un valor de EUR 12762,82. Esto significa que la tasa de crecimiento sería de 27.62816%

**Desglose promedio de gastos** por año:

Desglose promedio de gastos	Fondo %
Gastos Corrientes	2,54
Comisión de éxito	0,00
Gastos de transacción	0,00

\*Cálculos basados en costes ex-ante

**Comisiones de Inversión (una sola vez) Fondo %**

Com. max. suscripción	0,00
Com. max. de suscripción a cargo del fondo	-
Com. max. de suscripción a cargo del fondo	-
Com. max. de reembolso	-
Com. max. de reembolso a cargo del fondo	-
Com. reembolso en periodo recomendado	-
Com. cambio de fondo	-

**Comisiones de Inversión (actual) Fondo %**

Gastos Corrientes	-
Gastos de transacción	-
Comisión de distribución	-
Comisión de éxito	-
Comisión de gestión	-

**Comisiones de Inversión (estimadas) Fondo %**

Gastos Corrientes	-
Gastos de transacción	-
Comisión de distribución	-
Comisión de éxito	-
Comisión de gestión	-

**MIFID - Target Market Information**

**Experiencia de inversión específica**

Básico	Sí
Informado	Sí
Avanzado	Sí

**Objetivo Principal**

Preservación	Sí
Crecimiento	Sí
Renta	Neutral
Cobertura (hedging)	Neutral
Otros	Neutral

**Tolerancia al riesgo**

SRRI (UCITS)	4
SRI (NO UCITS)	-
Metodología interna de Tolerancia al Riesgo (NO PRIIPS, NO UCITS)	-

**Pérdida de Capital**

Ninguna	No
Limitada	Neutral
Level	-
Sin Garantía	Sí
Más que el inicial	Neutral

**Periodo de mantenimiento recomendado (año)**

Apalancamiento	-
----------------	---

**Instrumento MIFID**

UCITS

**Tipo de Inversor**

Minorista	Sí
Profesional	Sí
Contraparte elegible	Sí

**Canal de Distribución**

Sólo Ejecución	Ambos (Profesional y no profesional)
Ejecución con test de idoneidad o servicios no asesorados	Ambos (Profesional y no profesional)
Gestión de Cartera	Neither (Retail or Professional)
Recomendación de Inversión	Ambos (Profesional y no profesional)

La información resumida de las características del fondo de Inversión mostrada en esta pantalla es meramente informativa y puede estar sujeta a modificaciones, por lo que la información válida es exclusivamente la recogida en el Folleto y demás documentación de naturaleza normativa.

Este fondo cambió su política de inversión el 28/06/2019, por lo que su comportamiento anterior a esta fecha no es relevante. La rentabilidad anterior a esta fecha no se muestra.

© 2021 Morningstar Network S.L. Todos los derechos reservados. La información, datos, análisis y opiniones contenidos en esta página; (1) incluyen información propiedad de Morningstar Network S.L. o terceras partes con licencia de Morningstar Network S.L.; (2) no pueden ser copiados o redistribuidos excepto con autorización específica; (3) no constituyen ninguna recomendación de inversión; (4) se ofrecen exclusivamente con propósito informativo; (5) no se garantiza que sean oportunos, correctos o completos y (6) pueden ser extraídos de datos de fondos publicados en distintas fechas. Morningstar Network S.L. no se hace responsable de ninguna operación de compraventa, perjuicio o pérdida derivado de la utilización de esta información o su uso. Por favor, compruebe toda la información antes de utilizarla y no tome ninguna decisión de inversión salvo bajo el consejo de un asesor financiero profesional. Rentabilidades pasadas no garantizan rentabilidades futuras. El valor y rendimiento de sus inversiones pueden tanto bajar como subir.